

# IDRO<sup>®</sup> CLEANER



Doccetta Spray multifunzione  
ALL-IN-ONE

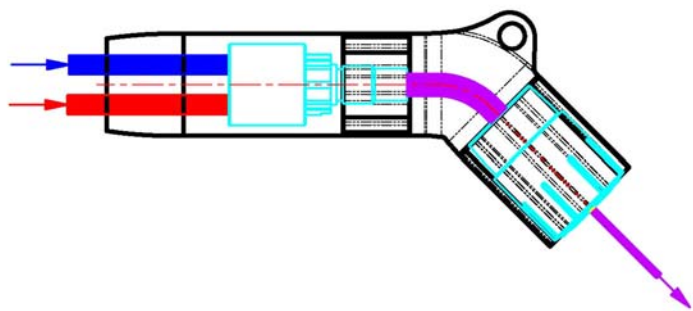
**BREVETTATO**

**ADPM** srl  <sup>®</sup>

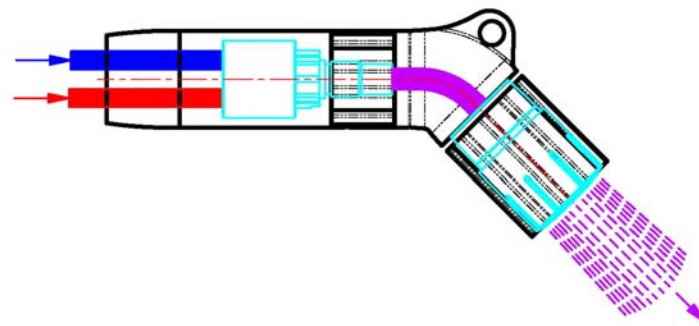
Una nuova rivoluzionaria doccetta spray. La prima al mondo con miscelatore incorporato.

Permette con un semplice rotazione della maniglia l'utilizzo della doccetta sia con acqua calda che con acqua fredda come un normale rubinetto miscelatore.

Inoltre con la semplice rotazione manuale della testina, si passa dalla funzione spray alla funzione monogetto.



FUNZIONE IDROSCOPINO



FUNZIONE DOCCETTA



## MISCELAZIONE

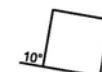
La miscelazione dell'acqua fredda e calda avviene con l'utilizzo di una speciale cartuccia ceramica progressiva come da schema qui a fianco.

Le varie miscelazioni avvengono con la semplice rotazione graduale della maniglia fino ad ottenere la temperatura desiderata

GRADI  
DEGREES



chiusa  
shut



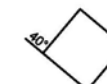
flusso 20% FREDDA  
flow 20% COLD



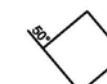
flusso 50%  
flow 50%



flusso 70%  
flow 70%



flusso 100%  
flow 100%



flusso 100% TIEPIDA  
flow 100% WARM



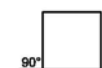
flusso 100%  
flow 100%



flusso 100%  
flow 100%



flusso 100%  
flow 100%



flusso 100% CALDA  
flow 100% HOT



## FUNZIONE IDROSCOPINO

Questa funzione permette di ottenere un forte getto d'acqua concentrato che permette la pulizia del WC sostituendo il poco estetico e soprattutto anti-igienico scopino.

Può inoltre essere utilizzata per la pulizia degli interstizi delle piastrelle dove si annida lo sporco di difficile rimozione.

Tutte queste funzioni possono essere utilizzate a scelta sia con acqua fredda che con acqua calda per una perfetta rimozione di qualsiasi tipo di sporco.

Ottima per la pulizia dei pannolini dei neonati.





## FUNZIONE DOCCETTA SPRAY

Con questa funzione la doccetta diventa in tutto e per tutto una normale doccetta bidet con funzione spray. La doccetta bidet è largamente utilizzata in sostituzione del normale bidet in tutti i paesi arabi dove viene anche chiamata "Shattaf".

Utilizzata sostanzialmente per l'igiene intima personale, può con l'utilizzo della acqua calda avere altre molteplici utilizzi.

Può essere usata per lavare i capelli utilizzando il normale lavabo di casa, come doccetta di risciacquo a bordo piscina ed anche come doccetta laterale abbinata al lavello da cucina.





## INSTALLAZIONE

La doccetta viene fornita con uno speciale flessibile calzato di facile installazione. Può essere installata sia in impianti esistenti oppure in impianti nuovi con l'applicazione di 2 connettori a "T" (forniti) da abbinare alle valvole di chiusura ( rubinetti sottolavabo ) normalmente presenti alla base di ogni lavabo o bidet esistente.

Viene inoltre fornito un gancio a muro per poterla fissare a parete nella posizione desiderata.

Per l'utilizzo come doccetta laterale da cucina, verrà fornita una base in materiale plastico dove riporre la doccetta stessa.

Per un corretto utilizzo si consiglia di utilizzare la doccetta con pressione dell'impianto compresa tra 1 bar e 2,5 bar

